


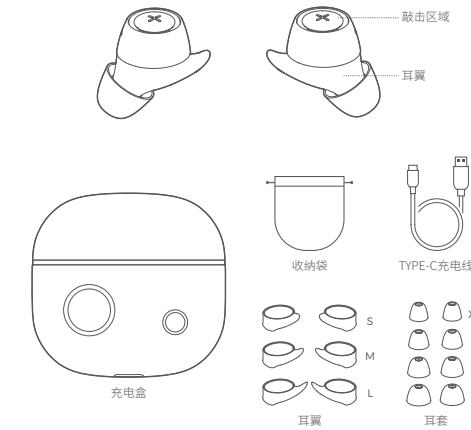
封面



正面



产品说明及配件



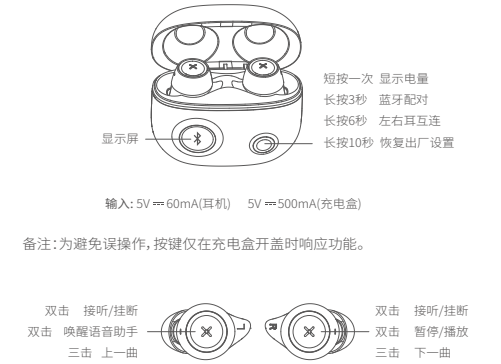
注意:

- 本产品配有不同型号耳翼与耳套,不同的使用者请选用适合的型号佩戴。
- 本说明书中的图片均为示意图,可能与实物有偏差,请以实物为准。

功能操作说明

- 开/关机**
开机:耳机在充电盒中,充电盒开盖自动开机。
关机:将耳机放进充电盒,合盖后耳机将自动关机。
- 耳机与手机连接**
1.耳机全部放入充电盒中,开盖长按充电盒按键约3秒,充电盒屏幕蓝牙动画闪烁。
2.在手机上搜索此型号名并连接,成功后取出耳机使用。
- 左右耳互连**
TWS未连接状态下,耳机全部放入充电盒中,开盖长按充电盒按键约6秒,充电盒屏幕左右耳图标交替。
备注:TWS已连接状态下,此功能不响应。
- 恢复出厂设置**
耳机全部放入充电盒中,开盖长按充电盒按键约10秒恢复出厂设置。
注意:恢复出厂设置将清除耳机与手机的配对记录,并将APP中的各项设置恢复为出厂设置。
- 低电量提示**
当充电盒电量仅剩10%时,充电盒将开启低电量保护功能,此时按键将无功能,充电盒将仅支持耳机开机与关机。

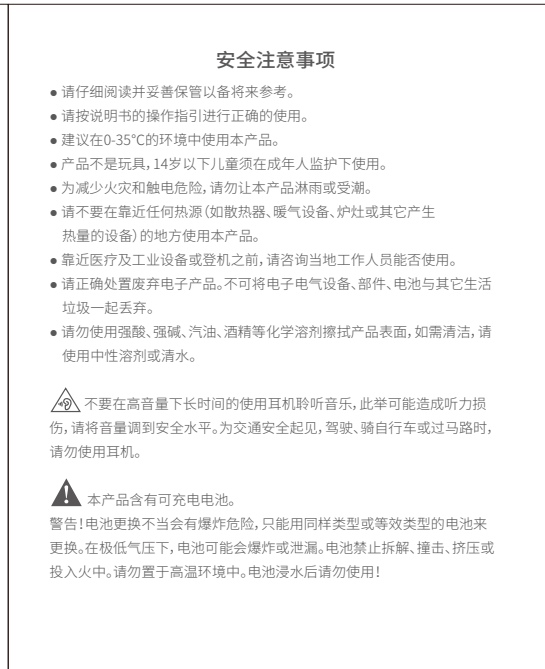
操作说明



封底



背面



产品中有害物质的名称及含量

| 部件名称 | 有害物质 | | | | | |
|-------|--------|--------|--------|--------------|------------|--------------|
| | 铅 (Pb) | 汞 (Hg) | 镉 (Cd) | 六价铬 (Cr(VI)) | 多溴联苯 (PBB) | 多溴二苯醚 (PBDE) |
| 金属部件 | X | ○ | ○ | ○ | ○ | ○ |
| 塑料部件 | ○ | ○ | ○ | ○ | ○ | ○ |
| 电线电缆 | ○ | ○ | ○ | ○ | ○ | ○ |
| 电路板组件 | ○ | ○ | ○ | ○ | ○ | ○ |
| 电镀件 | ○ | ○ | ○ | ○ | ○ | ○ |

本表依据SJ/T 11364的规定编制。
○: 表示该有害物质在该部件所有均质材料中含量均在GB/T 26572规定的限量要求以下。
X: 表示该有害物质至少在该部件的某一均质材料中的含量超出GB/T 26572规定的限量要求。
在某些产品中可能包含电池,该电池并非漫步者产品,该电池的关于有害物质含量的标识应由电池生产商提供。
注:环保使用期限取决于产品正常工作温度和湿度等条件。



IB-100-TOU020-02 V1.2

保修卡

保修卡填写内容

| | | |
|------|--|-----|
| 产品名称 | | 盖章处 |
| 产品型号 | | |
| 购机日期 | | |
| 用户名称 | | |
| 用户地址 | | |
| 联系电话 | | |
| 维修人 | | |
| 故障描述 | | |

合格证

日期: _____
检验员: _____